



رجل طويل جداً

كورنيليوس وامبي جولير
كاثرين جرونوالد

العربية: Hala Ghamrawi



الرياضيات العائلية المبكرة

Early
Family
Math



Interactive Story

القرأاء الكبار

قبل الحديث تحدث مع طفلك قبل أن يتمكن من التحدث أو حتى فهم الكلمات. أشر إلى الأشياء التي تراها وقم بتسميتها ووصفها، مثل الأشكال والألوان والمقارنات والكميات. عندما يبدأ طفلك في فهم الكلمات، اسأل عن شيء ما واطلب من طفلك أن يشير إليه. على سبيل المثال، ”أين الكرة؟“ إذا لم يتمكن طفلك من العثور على الشيء، فأشر إليه.

الحديث المبكر عندما يبدأ طفلك بفهم الكلمات وقولها، اطرح عليه أسئلة بسيطة. يمكنك مساعدته في الإجابات حسب الحاجة. إذا أشرت وقلت ”هل هذا أحمر؟“ ولم يعلم، قدم له الإجابة. إذا قلت ”عد المكعبات.“ وطفلك لا يعرف كيف، قم بالإشارة إلى المكعبات وعدّها معه ”واحد، اثنان، ثلاثة“.

مواضيع وكلمات الرياضيات تتناول هذه القصة العد حتى 5 والأوصاف والمقارنات. تدرب على وصف الكلمات: أيضاً، جداً، قصير، طويل، منخفض، عالي، كبير، صغير؛ أسماء الألوان؛ وكلمات المقارنة: أقصر، أطول، أقل، أعلى، أكبر، أصغر.

اقرأ، تحدث واستمتع! الأسئلة والتعليقات المقدمة هي مجرد البداية.

من أجل القراءة الأولى، اقرأ الأسئلة والتعليقات بالأحمر.

من أجل القراءة الثانية، اقرأ الأسئلة والتعليقات بالأزرق.

من أجل القراءة الثالثة، اقرأ الأسئلة والتعليقات بالأخضر.

بعد ذلك، اتبع اهتمامات طفلك ودع مناقشاتك تسير في اتجاهات ممتعة.

كانت مجرفته قصيرة
جداً.

١. أشر إلى الألوان الزاهية
– الشمس الصفراء، السماء
الزرقاء، الشجيرات الخضراء،
والأحذية الحمراء.

٢. عد الشجيرتين والحذاءين
الأحمرين مع طفلك.

٣. أشر إلى مدى عدم الارتياح
الذي يبدو عليه الرجل وهو
ينحني ليقوم بالجرف.



كان بابه منخفضًا جدًا.

١. قل أن المدخل منخفض جدًا
بالنسبة له – الرجل أطول من
الباب.

٢. انظر كم ينحني الرجل
ليتحدث مع الصبي – هو أطول
من الصبي بكثير، والصبي
أقصر من الرجل بكثير!

٣. عدوا الشجيرات معاً.



كان سريره قصيراً جداً.

١. رجلا الرجل تبرزان خارج السرير. إنه أطول من سريره بكثير.

٢. أشر إلى الطائر والصبي وكيف يبدوان في حيرة من السرير القصير.

٣. عدوا أصابع قدمي الرجل معاً.



كانت دراجته قصيرة
جداً.

١. الرجل طويل القامة كبير
جداً بالنسبة لدراجته. انظروا
إلى أي مدى تخرج ساقه!

٢. أشر إلى أن الطائر تغير
لونه من الأصفر إلى البرتقالي!

٣. أين هو الصبي في هذه
الصورة؟



هذا الرجل كان طويلاً
جداً!

ماذا يمكنه أن يفعل لحل
مشكلته وليتوافق مع
عالمه؟

١. ربما ليس الرجل طويل
القامة – ربما يحتاج فقط إلى حل
مشاكله!

٢. أشتر إلى أن الرجل لديه
مشكلة ويشعر بالحزن حيالها.

٣. لاحظ أن هذا الرجل أطول
بكثير من الآخرين.




لقد صنع مقبضًا طويلاً
جداً.

١. وحل مشكلته مع المجرفة!
لقد جعل مجرفته أكبر!

٢. أيهما أكبر، المجرفة أم
الرجل؟

٣. هل ترى خذائي الرجل
الأحمرين؟ اين ذهبوا؟ لقد
اختفيا!




لقد صنع إطارات أبواب عالية جدًا.

١. أيهما أعلى – الباب أم
الرجل؟

٢. الشمس في السماء مستديرة.
أشر إلى الأشياء المستديرة من
حولك.

٣. أيهما أطول وأيهما أقصر –
ساقا الرجل أم الجزء العلوي من
جسده؟



لقد صنع سريرًا طويلًا
جداً.

١. لم يعد بإمكاننا رؤية قدمي
الرجل الآن. أصبح سريره
أطول منه.

٢. يبدو الرجل مرتاحاً وسعيداً
جداً في سريره الكبير.

٣. انظر إلى مدى صغر حجم
الصبي بجوار السرير!



اشترى دراجة عالية جداً.

١. لاحظ أن الصبي والطائر
موجودان داخل السلة الآن.

٢. يبدو الجميع سعيداً للغاية
الآن بعد أن أصبحت أغراض
الرجل بالحجم المناسب.

٣. أشر إلى الألوان العديدة
المختلفة في هذه الصفحة وقم
بتسميتها.




جلس على كرسي مرتفع
جداً. وأكل بشوكة طويلة
جداً.

١. عد مع طفلك العديد من
الأشياء الموجودة في الصورة
– مثل الأصابع، الساقين،
الخطوات وأسنان الشوكة.

٢. انظر إلى مدى ارتفاع
كرسي الصبي! هل تخاف من
الجلوس بهذا العلو؟

٣. الآن بعد أن أصبحت جميع
أغراضه بالحجم المناسب له،
لم يعد الرجل طويل القامة على
الإطلاق!



ترك منزله وانتقل إلى
منزل كبير في الغابة،
حيث عاش لسنوات
عديدة.

١. عد الأناناس، الأكياس
والأشجار مع طفلك.

٢. عد درجات السلم مع
طفلك.

٣. لاحظ أن الطائر أصبح
أصفر مرة أخرى!



A very tall man

Author -- CorneliusWambi Gulere
Illustration -- CatherineGroenewald
Language -- English
Level -- Firstwords

© Text: Ugandan Community Libraries Association; Illustration: African Storybook Initiative 2014
Creative Commons: Attribution 4.0
Source www.africanstorybook.org
Original source www.ugcla.org